

2019



商談会 バイヤー登録マニュアル

バイヤー向け

Ver.3

Uploaded:2019.07.16

**マッチングシステムの利用については、
マッチングシステム利用マニュアルをご確認ください**

ツーリズムEXPOジャパン商談会事務局

TEL: [03-6737-9389](tel:03-6737-9389) Email: t_expo2019biz@bsec.jp

(受付時間 : 平日 9:30~17:30)

本システムのポイント

- 商談会登録は「**会社・団体単位**」ではなく、「**参加者個人単位**」での登録です。これにより、みなさまのマッチング精度を高めます。
- 「**出展者×バイヤー**」というビジネスマッチングだけでなく、「**出展者×出展者**」や「**出展者×メディア**」のビジネスマッチングを実現し、多くの商機発見・拡大に向けた商談実施のサポートをおこないます。
- **商談枠(=セッションスケジュール)**は、セミナー聴講や休憩時間(お昼休憩)など、会期中のご自身の**スケジュールに合わせて自由に設定**することが可能です(※1)。
- アポイントリクエストを受けた後、**リクエストの承諾・辞退が選択可能**です(※2)。

※1 **地方バイヤー補助(JATA会員限定)申請を行う場合は合計15枠、その他のバイヤーは合計8枠が設定の下限**となりますので、規定枠以上の設定をお願いいたします。

※2 アポイントの成立状況によっては、**セラーからのリクエストの自動成立**や**事務局による調整**などを実施する場合がございます。あらかじめご理解の上、可能な限り早期に、商談を希望する相手先とのアポイントを成立させることを推奨いたします。

セラー(シーズ側)

海外出展者

国内出展者

訪日出展者

その他の
業種出展者

昨年より幅広い相手先とのビジネスマッチング

バイヤー(ニーズ側)

旅行会社

メディア

海外出展者

国内出展者

訪日出展者

その他の
業種出展者

業界日来場登録のみの方（商談会に参加しない方）

業界日来場登録が必要です



商談会にバイヤーとしてご参加される方

業界日来場登録と商談会マッチングメンバー登録が必要です



商談枠 (=セッションスケジュール)は、セミナー聴講や休憩時間(お昼休憩)など、
会期中のご自身のスケジュールに合わせて自由に設定することが可能です。

※1 地方バイヤー補助申請(JATA会員限定)を行う場合は合計15枠、その他のバイヤーは合計8枠が設定の下限となりますので、規定枠以上の設定をお願いいたします。

Day1 10/24(木)		Day2 10/25(金)	
9:00			9:00
9:05	8:00~12:00 出展者設営・展示商談準備	8:00~10:00 展示商談準備	9:05
9:10			9:10
9:15			9:15
9:20			9:20
9:25			9:25
9:30			9:30
9:35			9:35
9:40			9:40
9:45			9:45
9:50			9:50
9:55			9:55
10:00		10:00~ 開場 (TEJ / IB展 / IR)	10:00
10:05	10:00~		10:05
10:10	インパウンド・観光ビジネス総合展(IB展)、IRゲーミングEXPO(IR)	10:05-10:25	10:10
10:15	開場	セッション10 / Session10	10:15
10:20		インターバル15分	10:20
10:25		15minutes-interval	10:25
10:30		10:40-11:00	10:30
10:35		セッション11 / Session11	10:35
10:40		インターバル15分	10:40
10:45		15minutes-interval	10:45
10:50		11:15-11:35	10:50
10:55		セッション12 / Session12	10:55
11:00		インターバル15分	11:00
11:05		15minutes-interval	11:05
11:10		11:50-12:10	11:10
11:15		セッション13 / Session13	11:15
11:20		インターバル15分	11:20
11:25		15minutes-interval	11:25
11:30		12:25-12:45	11:30
11:35		セッション14 / Session14	11:35
11:40		インターバル15分	11:40
11:45		15minutes-interval	11:45
11:50		13:00-13:20	11:50
11:55		セッション15 / Session15	11:55
12:00	12:00~ ツーリズムEXPOジャパン(TEJ)展示商談会 開場	13:35-13:55	12:00
12:05		セッション16 / Session16	12:05
12:10		インターバル15分	12:10
12:15		15minutes-interval	12:15
12:20		12:25-12:45	12:20
12:25	12:25-12:45	セッション17 / Session17	12:25
12:30	セッション1 / Session1	インターバル15分	12:30
12:35	インターバル15分	15minutes-interval	12:35
12:40	15minutes-interval	13:00-13:20	12:40
12:45	13:00-13:20	セッション18 / Session18	12:45
12:50	セッション2 / Session2	インターバル15分	12:50
12:55	インターバル15分	15minutes-interval	12:55
13:00	15minutes-interval	13:35-13:55	13:00
13:05	13:35-13:55	セッション19 / Session19	13:05
13:10	セッション3 / Session3	インターバル15分	13:10
13:15	インターバル15分	15minutes-interval	13:15
13:20	15minutes-interval	14:10-14:30	13:20
13:25	14:10-14:30	セッション20 / Session20	13:25
13:30	セッション4 / Session4	インターバル15分	13:30
13:35	インターバル15分	15minutes-interval	13:35
13:40	15minutes-interval	14:45-15:05	13:40
13:45	14:45-15:05	セッション21 / Session21	13:45
13:50	セッション5 / Session5	インターバル15分	13:50
13:55	インターバル15分	15minutes-interval	13:55
14:00	15minutes-interval	15:20-15:40	14:00
14:05	15:20-15:40	セッション22 / Session22	14:05
14:10	14:10-14:30	インターバル15分	14:10
14:15	セッション6 / Session6	15minutes-interval	14:15
14:20	インターバル15分	17:05-17:25	14:20
14:25	15minutes-interval	セッション23 / Session23	14:25
14:30	14:45-15:05	インターバル15分	14:30
14:35	セッション7 / Session7	15minutes-interval	14:35
14:40	インターバル15分	16:30-16:50	14:40
14:45	15minutes-interval	セッション24 / Session24	14:45
14:50	14:45-15:05	インターバル15分	14:50
14:55	セッション8 / Session8	15minutes-interval	14:55
15:00	インターバル15分	17:45-18:15	15:00
15:05	15minutes-interval	スピードネットワーキング	15:05
15:10	15:20-15:40	Speed Networking	15:10
15:15	セッション9 / Session9		15:15
15:20	インターバル15分		15:20
15:25	15minutes-interval		15:25
15:30	15:55-16:15		15:30
15:35	セッション10 / Session10		15:35
15:40	インターバル15分		15:40
15:45	15minutes-interval		15:45
15:50	16:30-16:50		15:50
15:55	セッション11 / Session11		15:55
16:00	インターバル15分		16:00
16:05	15minutes-interval		16:05
16:10	17:45-18:15		16:10
16:15	セッション12 / Session12		16:15
16:20	インターバル15分		16:20
16:25	15minutes-interval		16:25
16:30	16:30-16:50		16:30
16:35	セッション13 / Session13		16:35
16:40	インターバル15分		16:40
16:45	15minutes-interval		16:45
16:50	17:05-17:25		16:50
16:55	セッション14 / Session14		16:55
17:00	インターバル15分		17:00
17:05	15minutes-interval		17:05
17:10	17:45-18:15		17:10
17:15	セッション15 / Session15		17:15
17:20	インターバル15分		17:20
17:25	15minutes-interval		17:25
17:30	18:00-18:00		17:30
17:35	セッション16 / Session16		17:35
17:40	インターバル15分		17:40
17:45	15minutes-interval		17:45
17:50	18:00-20:00		17:50
17:55	セッション17 / Session17		17:55
18:00	スピードネットワーキング		18:00
18:05	Speed Networking		18:05
18:10			18:10
18:15			18:15
18:20			18:20
18:25			18:25
18:30	18:30-20:00 WELCOME RECEPTION		18:30

ツーリズムEXPOジャパン2019のウェブサイトより、来場登録のページへ移動します
<https://www.t-expo.jp/>

どちらのページからでも登録が可能です

展示商談会からのアクセス

1 “商談会”をクリック



2 商談会(バイヤー)登録へ



業界来場からのアクセス

1 “来場登録”をクリック



2 新規来場登録(はじめてご利用の方)へ



3 業界日來場登録(基本情報登録)へ進みます

業界日來場登録(基本情報登録)

以下のフォームに必要な事項をご入力の上、「確認画面へ」ボタンをクリックしてください。

[ここをクリックすると昨年のデータを反映できます](#)

登録フローの詳細は、登録マニュアルをご確認ください。
【業界来場者の方】業界来場登録マニュアル(PDF)
【商談会(バイヤーの方)】商談会登録マニュアル(PDF)

<！必ずお読みください！>
○ご登録後、すぐに「アカウント有効化」のための確認メールを配信いたします。
メールに記載されたURLをクリックしてアカウントを有効化しない場合、マイページへログイン出来ません。URLの期限は1週間です。
○かからず、期限内に配信メールをご確認いただくようお願いいたします。
○迷惑メールとして処理される可能性がありますので、併せてご確認ください。
○商談会へご参加される場合は、アカウント有効化の後、続けて商談会マッチングメンバー登録を行ってください。

アカウントが有効になりますと、マイページ上で以下の内容がご利用いただけます。

- 登録情報の編集(基本情報・マッチングメンバー情報)
- マッチングシステム ※マッチングメンバー登録済み(商談会参加)の方のみ
- フォーラム&セミナーへの応募申込

※業界関係者以外の方・ご来場対象以外の方・ご所属の会社名/団体名などのご登録がない方につきましては、当日ご入場をお断りさせていただく場合がございます。

[登録を行う前に必ず下記事項をご確認ください。](#)

ご登録開始前に、注意事項を確認してください

1 画面冒頭の注意事項をよくご確認ください。

業界日来場登録(基本情報登録)

以下のフォームに必要な事項をご入力の上、「確認画面へ」ボタンをクリックしてください。

ここをクリックすると昨年のデータを反映できます

登録フローの詳細は、登録マニュアルをご確認ください。

【業界来場者の方】業界来場登録マニュアル(PDF)

【商談会バイヤーの方】商談会登録マニュアル(PDF)

<！必ずお読みください！>

○ご登録後、すぐに「アカウント有効化」のための確認メールを配信いたします。

メールに記載されたURLをクリックしてアカウントを有効化しない場合、マイページへログイン出来ません。URLの期限は**1週間**です。かならず、時間内に配信メールをご確認いただくようお願いいたします。

※**迷惑メール**として処理される可能性もありますので、併せてご確認ください。

○商談会へご参加される場合は、アカウント有効化の後、続けて**商談会マッチングメンバー登録**を行ってください。

アカウントが有効になりますと、マイページ上で以下の内容がご利用いただけます。

- 登録情報の編集(基本情報・マッチングメンバー情報)
- マッチングシステム ※マッチングメンバー登録済み(商談会参加)の方のみ
- フォーラム&セミナーへの聴講申込

※業界関係者以外の方・ご来場対象以外の方・ご所属の会社名/団体名などのご登録がない方につきましては、当日ご入場をお断りさせていただく場合がございます。

2 個人情報の取り扱いに関する規約を確認のうえ、同意する場合ボタンにチェックを入れてください。

来場事前登録を行う前に必ず下記事項をご確認ください。

【ご提供いただく個人情報のお取り扱いについて】

こちらをクリックしてPDFをダウンロードしてください。

- ・このサイトは、SSLを利用しお客様の個人情報を暗号化して送信します。
- ・このサイトをご利用中にブラウザの戻るボタンは使用しないでください。

上記事項に同意して、来場事前登録を行ないます。

ボタンをクリックすると昨年のデータが反映できます

1 “ここをクリックすると昨年のデータが反映できます”をクリック！

業界日来場登録(基本情報登録)

以下のフォームに必要事項をご入力の上、「確認画面へ」ボタンをクリックしてください。

ここをクリックすると昨年のデータを反映できます

登録フローの詳細は、登録マニュアルをご確認ください。

【業界来場者の方】業界来場登録マニュアル(PDF)

【商談会バイヤーの方】商談会登録マニュアル(PDF)

<！必ずお読みください！>

○ご登録後、すぐに「アカウント有効化」のための確認メールを配信いたします。

メールに記載されたURLをクリックしてアカウントを有効化しない場合、マイページへログイン出来ません。URLの期限は**1週間**です。

かならず、時間内に配信メールをご確認いただくようお願いいたします。

※**迷惑メール**として処理される可能性もありますので、併せてご確認ください。

○商談会へご参加される場合は、アカウント有効化の後、続けて**商談会マッチングメンバー登録**を行ってください。

2 2018年に登録されたアカウントのログインIDとパスワードを入力してください。

項をご入力の上、「確認画面へ」ボタンをクリックしてください。

通知

2018年来場者のログインIDとパスワードを入力してください。

ログインID (メールアドレス)

パスワード

2018年のIDもしくはパスワードをお忘れの場合、再発行はできませんので新規で登録をお願いいたします

ここをクリックすると昨年のデータを反映できます

3 IDとパスワードが正しく入力されると、昨年登録したデータが反映されます。

※IDとパスワードを忘れた、などの場合はお手数ですが新規のご登録をお願いします。

※今年から新たに追加になった項目は、ご登録ください。

各項目の説明に従い、必要事項を入力してください

- 1 “基本情報”に貴社の基本情報を入力してください。
- 2 赤字の“※”がついている項目は、入力必須項目となります。
- 3 項目によっては、入力文字形式が指定されている項目があります。確認のうえ、入力してください。

1 貴社の基本情報を入力してください！

2 ※ は必須項目です

会社名（和文）※

「株式会社」等の法人格は省略しないでください。

3 会社名フリガナ※ [全角]

カブシキガイシャ等の法人格は不要です。

3 会社名（英文）※ [半角]

▶ 注意事項

商談会へ参加される場合、URLは必須項目となりますので、ご参加される場合は必ず入力してください。

URL [半角]

- 4 『会社所在地・国・地域』では所属する企業の所在地を正確に選択してください。
商談会において地方バイヤー補助(JATA会員限定)を申請される方が、こちらで正確な会社所在地をご入力いただけない場合、補助の申請対象外となりますのでご注意ください。

会社所在地 国・地域 ※

各項目の説明に従い、必要事項を入力してください

- 1 以下の団体に所属している場合、所属する団体にチェックをつけてください。
所属のない場合”どれも無い”にチェックをつけてください。

会員所属 ※
【複数選択可】

<input type="checkbox"/> 日本旅行業協会 (JATA)	<input type="checkbox"/> 日本観光振興協会
<input type="checkbox"/> 日本政府観光局 (JNTO)	<input type="checkbox"/> 全国旅行業協会 (ANTA)
<input type="checkbox"/> その他	<input type="checkbox"/> TEJ出展者、IB出展者、IRゲーミングEXPO出展者のいずれ
(和文) <input type="text"/>	かてバイヤー登録を希望する方
(英文) <input type="text"/>	親出展者 企業名(※)
	<input type="text"/>
	※ご自身が親出展者の場合でも、入力してください。

どれも無い

注意事項

商談会マッチングメンバー登録を希望する場合は、JATA/日観振/JNTO/ANTAいずれかの会員か、TEJ出展者、IB出展者、IRゲーミングEXPO出展者である必要がございますので、あらかじめご了承ください。

- 2 ツアーオペレーター品質認証登録会社の方（詳細は説明欄のURLをご確認ください）は、
チェックをつけてください。

ツアーオペレーター
品質認証制度

登録している

※訪日旅行関連の商談は、ツアーオペレーター品質認証登録会社に限り参加できます(<http://tour-quality.jp/>)。

注意事項

商談会では、訪日旅行に関する商談実施は認証登録会社に限定されます。

- 3 ご自身の所属企業の『業種』を選択してください。複数選択が可能です。『旅行会社』を選択された方は、観光庁もしくは都道府県知事の旅行業登録番号を入力してください。

業種 ※
【複数選択可】

<input type="checkbox"/> 旅行会社 (第1種/第2種/第3種/旅行業者代理業/地域限定)	
上記を選択の場合は、観光庁もしくは都道府県知事登録号を入力	
(旅行業登録番号) <input type="text"/>	ここに登録番号を入力
<input type="checkbox"/> オペレーター	<input type="checkbox"/> 添乗員・ツアーガイド・通訳案内士
交通運輸機関	
<input type="checkbox"/> 航空	<input type="checkbox"/> 鉄道
<input type="checkbox"/> バス	<input type="checkbox"/> 船舶
<input type="checkbox"/> タクシー	<input type="checkbox"/> その他
	(和文) <input type="text"/>
	(英文) <input type="text"/>
交通施設	

注意事項

入力のないまま進むと、確認画面でエラーが表示されますのでご注意ください。

各項目の説明に従い、必要事項を入力してください

- 1** あなたの基本情報を入力してください。ご登録者様とご来場者様が別の方の場合、**ご来場される方の情報**を入力してください。

あなたの基本情報を入力してください！

※ は必須項目です

姓（和文）※	<input type="text"/> 例）旅行
名（和文）※	<input type="text"/> 例）太郎
姓（ローマ字）※（半角）	<input type="text"/> 例）Ryoko

- 2** あなたのメールアドレスを登録してください。このメールアドレスがマイページのログインID
ならびに事務局からのご連絡先となりますので、必ず有効なメールアドレスを入力してください。

E-mail ※（半角）	<input type="text"/>
E-mail ※（半角） （確認用）	<input type="text"/> 確認のため、再入力してください。

お知らせメールをCCでお送りする方（メールを共有したい方）がいる場合、こちらの欄に入力してください。（任意）**※コンマで区切れば、複数のアドレスを追加できます。**

CC. E-mail（半角）	<input type="text"/> メールの宛先にCCとしてアドレスを追加設定することが可能です。必要に応じてご利用ください。 アカウント有効化メールは、CC mail宛には配信されません。 ※コンマ「,」で区切れば、何名でも追加可能です。
----------------	--

- 3** 登録完了後に確認可能なマイページへログインする際のパスワードを設定してください。

パスワード ※	マイページログイン用のパスワードを設定してください。 <input type="password"/> 【使用可能なパスワードの形式】 - 6文字以上12文字以内の半角英数字 - 半角文字と半角数字をそれぞれ1つ以上含む - 例：Tourism2018
パスワード(再入力) ※	<input type="password"/>

各項目の説明に従い、必要事項を入力してください

1 『緊急連絡先』へは、緊急時に連絡のつく携帯番号を入力してください。

商談会へ参加される方は、当日ご連絡をさせていただく場合がございますので、必ず入力してください。

緊急連絡先〔半角〕※
(携帯電話番号)

例) 080-0000-0000

▶ **注意事項**

商談会へご参加される方においては、必須項目ですので該当の方は入力してください。

2 『プロフィール』へはご担当者の顔写真、企業ロゴ、素材写真などを添付してください。

商談相手先がご担当者様を確認する際の資料の1つとなります。

プロフィール

ファイルを選択 選択されていません

(例)ご担当者の顔写真、企業ロゴ、素材写真など

※画像はJpegファイル、書類データ等はPDFファイルでアップロードしてください。(上限3MB)

▶ **注意事項**

アップロードするファイルは3MB以内のサイズでご用意ください。

3 『IRゲーミングEXPO』『インバウンド・観光ビジネス総合展』に来場される場合は、『はい』を選択してください。

IRゲーミングEXPOに来場されますか？※

はい いいえ

インバウンド・観光ビジネス総合展に来場されますか？※

はい いいえ
<https://messe.nikkei.co.jp/ib/>

4 バイヤーとして『商談会』へ参加される方は『はい』を選択してください。

※ JATA/日観振/JNTO/ANTAいずれかの会員か、「TEJ出展者、IB展出展者、IRゲーミングEXPO出展者でバイヤー登録を希望する方」を選択していない場合、商談会へはご参加いただけません。

商談会に参加されますか？※

はい いいえ

ツアーズ△EXPOジャパン2019 参加規程同意しますか？

同意する

▶ **注意事項**

『はい』を選択すると、商談会参加規程が表示されますので、内容確認の上進んでください。

来場登録内容の確認をおこなってください

1 登録内容をご確認いただき、問題ない場合は確認画面へお進みください。

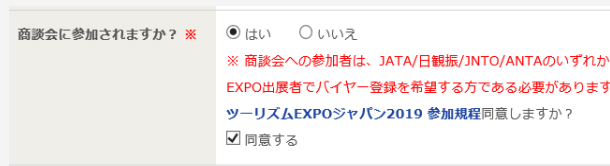
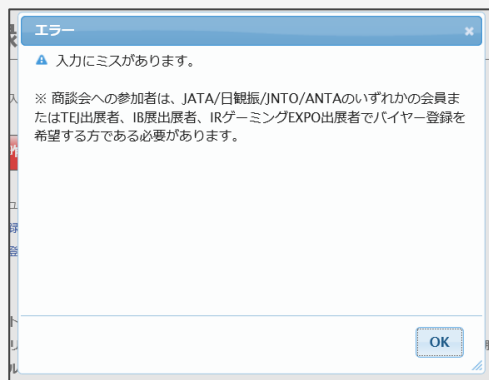
入力内容をクリア 確認画面へ

※「確認画面へ」ボタンが押せない場合は本ページ冒頭の「来場事前登録を行う前に」をお読みいただき、「同意する」にチェックしてください。

2 来場登録確認画面をご確認いただき、内容に相違がなければ『来場登録する』ボタンを押してください。その後、アカウント有効化のための確認メールが送信されますので、**1週間以内**にメールに記載されたURLよりアカウントを有効化してください。

登録内容に不備がある場合、エラーが表示されます。内容をご確認いただき、該当箇所を修正してください。

※エラー項目は、下図のように赤字で注意書きが表示されますので、必要箇所を修正してください。



来場登録確認

まだご登録は完了していません。

登録内容をご確認の上、よろしければ「来場登録する」ボタンをクリックしてください。

下へスクロール

前の画面に戻る

来場登録する

<！必ずお読みください！>

○ご登録後、すぐに「アカウント有効化」のための確認メールを配信いたします。1週間以内にメールに記載されたURLをクリックしてください。

○商談会へご参加される場合は、アカウント有効化の後、続けて商談会マッチングメンバー登録を行ってください。

来場登録アカウントの「有効化」をしてください

3 来場登録完了後、以下の画面が表示され、ご登録のメールアドレスに登録完了通知メールが届きます。メール受信後1週間以内に該当メールよりアカウントの有効化を実施していただいたのち、マイページへのログインが可能となります。

業界日来場にご登録いただき、ありがとうございます

配信されるメールのURLをクリックし、1週間以内にアカウントを有効化してください。

○ご登録後、すぐに「アカウント有効化」のための確認メールを配信いたします。
メールに記載されたURLをクリックしてアカウントを有効化しない場合、マイページへログイン出来ません。URLの期限は**1週間**です。
かならず、期限内に配信メールをご確認いただくようお願いいたします。
※**迷惑メール**として処理される可能性もありますので、併せてご確認ください。

○商談会へご参加される場合は、アカウント有効化の後、続けて**商談会マッチングメンバー登録**を行ってください
○その他問題がある場合は、以下までご連絡ください。

ご登録いただいたアドレス宛に、以下のメールが届きます

会社名
お名前
管理番号

この度は、ツーリズム EXPO ジャパン 2019 に来場登録いただき、ありがとうございます。

- アカウント有効化用 URL: 次の URL をクリックして 1 週間以内にアカウントを有効化してください。アカウントが有効化されないと、当日入場に必要な入場パスがダウンロードできません。

↓この URL は、アカウント有効化のために 1 度限り有効です。 ※ログイン URL ではありません。

URL

※アカウントを有効化したら、下のログイン URL から、マイページへログインしてください。
※アカウントを有効化しない場合、マイページへログイン出来ません。期限は 1 週間です。かならず有効化を行ってください。

- アカウントが有効になりますと、マイページ上で以下の内容がご利用いただけます。
- 入場パスのダウンロード (10 月 1 日(火)よりダウンロード開始予定)
- ご来場当日はご自身のマイページより入場パスをダウンロード
- 登録情報の編集 (9 月 30 日(月) までを予定)
- フォーラム & セミナーへの聴講申込事前登録 (10 月上旬ごろまでを予定)

以下の画面が表示されれば、来場登録は完了です

来場登録(基本情報登録)の完了

お名前

マイページが有効になりました。ご登録のパスワードでログインしてください。
商談会へご参加される場合は、下のボタンから、続けて**商談会マッチングメンバー登録**へ進んでください。

[マイページへログイン](#)

[続けて商談会マッチングメンバー登録へ進む](#)

上のURLをクリック

メール配信から既定の1週間を経過している場合は、タイムアウトとして処理されます。

事務局(t_expo2019biz@bsec.jp)へお問合せください。

すでに一度有効化(URLをクリック)を完了している場合は、マイページへログインしてください。

セッションがタイムアウトになりました

セッションがタイムアウトになりました。

メール配信から1週間を超過している場合は、タイムアウトとして処理されます。
大変お手数ですが、以下に記載の事務局(03-6737-9389)へお問い合わせください。

また、すでに一度有効化(URLをクリック)を完了している場合は、**マイページへログイン**が可能です。

商談会へ参加される方は『来場登録』に加えて『マッチングメンバー登録』が必要です
以下のフローに沿って、マッチング登録をおこなってください

1 来場登録完了画面、もしくはマイページから『マッチングメンバー登録』を選択。

来場登録(基本情報登録)の完了

お名前
マイページが有効になりました。ご登録のパスワードでログインしてください。
商談会へご参加される場合は、下のボタンから、続けて**商談会マッチングメンバー登録**へ進んでください。

マイページへログイン

続けて商談会マッチングメンバー登録へ進む



2 商談会参加規程をご確認いただき、同意する場合、チェックのうえ『同意します』ボタンを押してください。

来場登録 マッチングメンバー登録

マッチングシステムをご利用いただく前に必ず下記事項をご確認ください。

- 参加対象
 - <バイヤー>
 - 海外旅行を取扱う旅行会社（海外旅行の仕入れ、商品企画の達成をする担当者、団体営業担当者）
 - 国内旅行を取扱う旅行会社（国内旅行の仕入れ、商品企画の達成をする担当者、団体営業担当者）
 - 訪日旅行を取扱う旅行会社（訪日旅行の仕入れ、商品企画の達成をする担当者、団体営業担当者）の内、ツアーオペレーター品質認証制度登録企業とOTOA会員
 - <セラー> ツーリズムEXPOジャパンの出展者であり、出展小間数に応じて登録した者（基本条件：1小間2社4名）
 - <メディア> 主催者側が選考した旅行情報・旅行番組を提供する国内のメディア各社（TV・新聞・雑誌・WEBなど）
- 参加登録について

参加登録は「ツーリズムEXPOジャパン2017」公式ホームページ内の商談会ページより登録申込を行ってください。
- 参加登録の締め切り

申込の締め切りは、2017年7月21日（金）です。締め切り以降に参加枠の空きがある場合、申込み期間を延長する場合がありますので、ご了承ください。

上記事項に同意して、マッチングメンバー登録を行います。 **同意します**

登録完了後、主催者による登録内容確認のうえ、5営業日を目安に
マッチングメンバー登録のアカウントが『有効化』されます。
この登録が完了した時点で、はじめてマッチングシステムがご利用いただけます。

商談会のビジネスマッチングに必要な情報を入力してください

- 1 “商談情報”に貴社の基本情報を入力してください。
- 2 赤字の“※”がついている項目は、入力必須項目となります。
- 3 項目によっては、入力文字形式が指定されている項目・複数入力可能な項目がありますので、確認のうえ入力してください。

1 貴社の商談に必要な情報を登録してください！

※ は必須項目です

<p>商談したいカテゴリー ※ 〔複数選択可〕</p>	<p>※担当者として商談可能な内容にチェックを入れてください。 ※訪日旅行関連の商談は、ツアーオペレーター品質認証登録会社に限り</p> <p><input type="checkbox"/> 海外旅行関連 <input type="checkbox"/> 国内旅行 <input type="checkbox"/> 訪日旅行関連 <input type="checkbox"/> 観光関連</p>
<p>専門分野・担当業務 ※ 〔和文〕</p>	<p>全角50文字まで 例) グループツアー/IT企業等をクライア</p>

- 4 一部の項目には文字数制限があります。文字数カウント機能をご確認いただき、制限文字数以内で入力してください

<p>自社PR文（和文） ※</p>	<p>貴社の企業情報やプロフィール、取扱いのサービス・商品の特性についてのPRをなるべく詳細に</p> <p>全角200文字まで 文字数： 0</p>
--------------------	---

各項目の説明に従い、必要事項を入力してください

1 商談枠は、聴講するセミナーやご自身の休憩時間（お昼休憩）等も考慮のうえ、設定してください。2日合計で最低8枠、地方バイヤー補助(JATA会員限定)を申請する場合は最低15枠の設定が必須となっていますので、規定数以上を選択してください。

1

商談可能な日時 ※

商談可能な日時を設定してください。（登録完了後に変更もできます）

[こちらをクリックして設定](#)

▲こちらをクリック

ご自身の予定に合わせて
スケジュールを選択

商談可能な日時

商談可能な日時を設定してください。
昼食休憩などは必要に応じて各自で設定してください。
初期状態では空欄中すべての日時で商談可能な設定になっています。
商談を行えない日時がある場合は、該当箇所をチェックを解除してください。
スピードネットワーキングは名刺交換などが可能な参加者同士の交流の機会として新たに設けられたプログラムです。できるだけご参加ください。参加費にはどんぶりチケット500円分をプレゼントいたします。

スケジュール	10月24日 (木)	スケジュール	10月25日 (金)
12:25 - 12:45 セッション1	<input checked="" type="checkbox"/>	10:05 - 10:25 セッション10	<input checked="" type="checkbox"/>
13:00 - 13:20 セッション2	<input checked="" type="checkbox"/>	10:40 - 11:00 セッション11	<input checked="" type="checkbox"/>
13:25 - 13:55 セッション3	<input type="checkbox"/>	11:15 - 11:35 セッション12	<input type="checkbox"/>
14:10 - 14:30 セッション4	<input checked="" type="checkbox"/>	11:50 - 12:10 セッション13	<input type="checkbox"/>
14:45 - 15:05 セッション5	<input checked="" type="checkbox"/>	12:25 - 12:45 セッション14	<input checked="" type="checkbox"/>
15:20 - 15:40 セッション6	<input checked="" type="checkbox"/>	13:00 - 13:20 セッション15	<input checked="" type="checkbox"/>
15:55 - 16:15 セッション7	<input type="checkbox"/>	13:35 - 13:55 セッション16	<input checked="" type="checkbox"/>
16:30 - 16:50 セッション8	<input checked="" type="checkbox"/>	14:10 - 14:30 セッション17	<input checked="" type="checkbox"/>
17:05 - 17:25 セッション9	<input checked="" type="checkbox"/>	14:45 - 15:05 セッション18	<input checked="" type="checkbox"/>
17:45 - 18:15 Speed Networking	<input checked="" type="checkbox"/>	15:20 - 15:40 セッション19	<input checked="" type="checkbox"/>
18:30 - 20:00 WELCOME RECEPTION	<input checked="" type="checkbox"/>	15:55 - 16:15 セッション20	<input type="checkbox"/>
		16:30 - 16:50 セッション21	<input checked="" type="checkbox"/>
		17:05 - 17:25 セッション22	<input checked="" type="checkbox"/>
		17:40 - 18:00 セッション23	<input checked="" type="checkbox"/>

[確定](#)

完了ボタンをクリックし、
反映された結果をご確認ください

商談可能な日時 ※

スケジュール	10月24日 (木)	スケジュール	10月25日 (金)
12:25 - 12:45 セッション1	可	10:05 - 10:25 セッション10	可
13:00 - 13:20 セッション2	可	10:40 - 11:00 セッション11	可
13:25 - 13:55 セッション3	不可	11:15 - 11:35 セッション12	不可
14:10 - 14:30 セッション4	可	11:50 - 12:10 セッション13	不可
14:45 - 15:05 セッション5	可	12:25 - 12:45 セッション14	可
15:20 - 15:40 セッション6	不可	13:00 - 13:20 セッション15	可
15:55 - 16:15 セッション7	不可	13:35 - 13:55 セッション16	可
16:30 - 16:50 セッション8	可	14:10 - 14:30 セッション17	可
17:05 - 17:25 セッション9	可	14:45 - 15:05 セッション18	可
17:45 - 18:15 Speed Networking	可	15:20 - 15:40 セッション19	可
18:30 - 20:00 WELCOME RECEPTION	可	15:55 - 16:15 セッション20	不可
		16:30 - 16:50 セッション21	可
		17:05 - 17:25 セッション22	可
		17:40 - 18:00 セッション23	可

商談可能な日時を設定してください。（登録完了後に変更もできます）
昼食休憩などは必要に応じて各自で設定してください。
[こちらをクリックして設定](#)

スケジュールは、登録完了後から9月30日(月) までの期間、変更が可能です。

ただし、すでにアポイントが確定している商談枠を商談不可に変更した場合、ほかの空き枠へその確定アポイントが移行されない可能性がありますので、ご理解の上変更を行ってください。

商談会を有意義なものとするため、可能な限り多くの枠を選択してください。

新設！ Speed Networking / スピードネットワーキング (24日(木)17:45-18:15)

名刺交換などが可能な参加者同士の交流の機会として、今回から新たに設けられたプログラムです。できるだけご参加ください。ご参加のバイヤーにはどんぶりチケット500円分をプレゼントいたします。

マッチングメンバー登録内容の確認をおこなってください

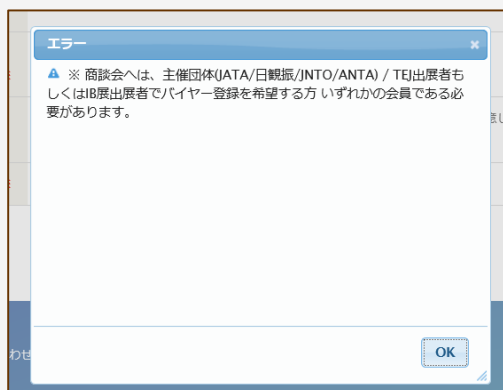
1 登録内容をご確認いただき、問題ない場合は確認画面へお進みください。

入力内容をクリア 確認画面へ

※「確認画面へ」ボタンが押せない場合は本ページ冒頭の「来場事前登録を行う前に」をお読みいただき、「同意する」にチェックしてください。

登録内容に不備がある場合、エラーが表示されます。
内容をご確認いただき、該当箇所を修正してください。

※エラー項目は、下図のように赤字で注意書きが表示されますので、必要箇所を修正してください。



会員所属 ※
〔複数選択可〕

- 日本旅行業協会 (JATA)
- 日本政府観光局 (JNTO)
- その他

(和文)

(英文)

※ 会員所属を選択して下さい

2 登録確認画面をご確認いただき、内容に相違がなければ『マッチングメンバー登録する』のボタンをクリックしてください。

マッチングメンバー登録確認

まだご登録は完了していません。

登録内容をご確認の上、よろしければ「マッチングメンバー登録する」ボタンをク

下へスクロール

前の画面に戻る

マッチングメンバー登録する

登録完了後、主催者の登録内容確認をもって マッチングメンバーアカウントが有効化されます

- 1** 登録完了後、以下の画面が表示されます。
事務局にて登録内容を確認後、マッチングメンバーアカウントが有効となります。

マッチングメンバー登録が完了しました。

マッチングメンバー登録が完了しました。

ご登録いただいた内容への主催者承認後、アカウントが有効になり、マッチングシステムがご利用いただけます(約5営業日目安)。

本システムをご活用の上、新たな商機の獲得に向けた充実の2日間を実現してください。

マッチングシステムの利用方法や会期中の各種サービス案内はマイページ上またはメールにてご案内いたします。

マイページへ

閉じる

主催者確認中(未承認の段階)画面

登録確認中

ご登録いただいた内容への主催者承認後、アカウントが有効になり、マッチングシステムがご利用いただけます(約5営業日目安)。既定の期間を過ぎても連絡のない場合は、以下のお問い合わせ先までご連絡ください。

<商談会に関するお問い合わせ>
ツーリズムEXPOジャパン商談会事務局
TEL:03-6737-9389
Email: t-expo2018biz@bsec.jp
受付時間：平日 9:30~17:30

▲主催者が登録確認を行っています。
完了すると、右図の画面が閲覧できます。

主催者確認後(承認済の段階)画面



▲マイページから登録情報の修正・追加が可能となります。
マッチングシステムオープン後(8月1日(木)予定)、マイページへログインすればアポイントのリクエストや確認などが可能になります。

😊 ご登録ありがとうございました 😊

アポイントリクエストならびに、その他マッチングシステム機能に関する詳細は「商談会マッチングシステム利用マニュアル」でご確認ください。

よくご確認・ご理解をいただくことで、スムーズなアポイント獲得をおこなってください。

有意義な商談に向けてのご準備をお願いいたします。

※下記スケジュールは6月現在の予定であり、状況により変動する可能性があります。予めご了承ください。

バイヤー

6月3日(月)

業界日來場登録開始・マッチングメンバー登録開始



マッチングメンバー(商談会参加)登録締切：9月30日(月)

7月16日
(火)

フォーラム&セミナープログラム聴講申込開始



マイページ上で、対象のプログラムの聴講申込登録ができるようになります。
アポイントメントと重複することは出来かねますので、ご留意の上設定を行ってください。

8月1日(木)

アポイントメントリクエストの申込開始



バイヤーorメディア・セラーが互いにアポイントメントリクエストを出したり、受けたリクエストの承諾(・辞退)等の機能を開始します。承諾されたリクエストは一旦**未成立アポイント**となります。

8月6日(火)

~
9月30日(月)

アポイントメントマッチング * 毎週火曜 * 17:00頃



承諾された未成立状態のアポイントメントを対象に、重要度(受信側の設定)・商談枠の条件を加味し、システム上でマッチングし、条件があてはまったアポイントは、商談枠の決定をもって**アポイントメントが成立アポイント**となります。

9月30日
(月)

マッチングメンバー登録締切 & 登録情報変更締切



以降は商談会参加登録および情報の変更はできなくなりますので、十分にご留意の上事前に登録をお済ませください。

9月30日
(月)

最終アポイントメントマッチング 17:00頃



※この最終アポイントメントマッチング以降は、アポイントのキャンセルはできません。

10月1日
(火)

パス(参加証)ダウンロード開始予定



マイページ上で、パス(参加証)がダウンロードできるようになります。ご来場時には必ず印刷してご持参ください。

10月1日(火)

~
10月4日(金)

商談会事務局による最終調整期間(未定)



アポイントメントの成立数が下限に満たない場合には、事務局側でアポイントメント成立を代理で行う等の調整をさせていただきます。なるべく早期からの積極的なアポイントメント取得を推奨いたします。

10月11日
(金)

商談スケジュール最終決定 17:00頃



リクエストおよびマッチングに関するすべての期間が終了し、あなたの商談スケジュールが最終決定します。商談スケジュール(アポイントメントシート)は、マイページからダウンロードが可能です。必ず10月11日(金)以降に印刷し、会場まで持参してください。商談終了後、相手先からサインをもらい、全商談終了後「商談会インフォメーションデスク」へご提出ください。

10月24日(木)

~
10月25日(金)

展示商談会当日



■第1日目10月24日(木)【業界日】 12:25~18:15 商談会(セッション1~9、スピードネットワーキング)

■第2日目10月25日(金)【業界日】 10:05~18:00 商談会(セッション10~23)

<インテックス大阪>

<インテックス大阪>

ご質問、お問い合わせ

来場登録とマッチングメンバー登録の違いがわからない



来場登録は業界日のご来場に必要参加登録で、来場登録のみでは商談会へはご参加いただけません。マッチングメンバー登録を行っていただき、主催者による確認が完了された方は、商談会へご参加いただくことが可能です。マッチングメンバー登録は来場登録が必要ですので、まずは来場登録から行ってください。なお、マッチングメンバー登録では、バイヤーとしての商談会参加となり、セラーとしての参加ではありませんのでご注意ください。

だれでもマッチングメンバー登録できるのか



- ▼マッチングメンバー登録(=商談会参加)には、以下の条件を満たしていただく必要があります。
- 一般社団法人日本旅行業協会 (JATA) の正会員・協力会員・賛助会員企業、公益社団法人日本観光振興協会 (日観振) の旅行業会員団体、日本政府観光局(JNTO)の会員企業であり、以下のいずれかを取り扱う旅行会社に所属する方。
 - 海外旅行を取扱う旅行会社 (海外旅行の仕入れ、商品企画の造成をする担当者、団体営業担当者)
 - 国内旅行を取扱う旅行会社 (国内旅行の仕入れ、商品企画の造成をする担当者、団体営業担当者)
 - 訪日旅行を取扱う旅行会社 (訪日旅行の仕入れ、商品企画の造成をする担当者、団体営業担当者)

バイヤーではなく、セラーとして参加したいがどうすればよいか



本商談会では、展示会における出展者のみセラーとしてご参加いただくことができます。出展者以外の方は、セラーとして商談会参加いただくことが出来かねますのでご了承ください。出展者の方で商談会へご参加される担当者の方は、本システムとは別途の、出展登録システム上で『商談会担当者』としてのご登録を済ませた後、マッチングメンバー登録へ進んでください。

マイページにはどこから入ればよいか？



以下のURLへアクセスし、ご自身で設定したパスワードと、ご登録時のE-mailアドレスを使用してログインしてください。
マイページログイン: <https://tej2019.jcdebizmatch.jp/jp/Login>

ログインIDやパスワードがわからない



ログインIDは、ご登録時に使用したメールアドレスとなりますので、今一度ご確認ください。
パスワードを忘れてしまった場合は、ログイン画面の右図の赤枠箇所をクリックし、手順に沿ってご確認ください。



商談会に参加できなくなりましたが、どうすればよいか？



来場登録のみの場合、アカウントの削除は不要です。バイヤーとしてマッチングメンバー登録(商談会参加登録)を完了された場合、以下の商談会事務局アドレス宛てにメールをお送りください。その際、ご自身の社名、お名前、登録日等を確認させていただきますので、あらかじめご了承ください。

その他のお問い合わせ

ツーリズムEXPOジャパン商談会事務局

TEL: [03-6737-9389](tel:03-6737-9389) Email: t_expo2019biz@bsec.jp

(受付時間 : 平日 9:30~17:30)